

# Творческая акция «Юбилей – подарок Екатеринбург»

Добрый город  
2022-2023

# ВВЕДЕНИЕ

Юбилейный 2023 год дошкольники и воспитатели встретили городской творческой акцией «Юбилей - подарок Екатеринбургу».

За всеми яркими победами в различных конкурсах, помимо таланта самих детей, стоит грамотный наставник.

2023 год, объявленный Годом педагога и наставника.

# Каким видят родной город дошкольники в год трехсотлетия Екатеринбурга?

Активность организуется МАУ ДО ГДТДиМ «Одаренность и технологии» в рамках Городского образовательного проекта «Добрый город», проводится педагогами на базе своих ДОО в форме краткосрочных конструкторских проектов по созданию книги-панорамы «Екатеринбург сквозь столетия».

## план

- **Подать заявку.**
- **Экскурсия к выбранной достопримечательности, фотосессия.**
- **Проектирование и изготовление макета страницы.**

# Что такое Pop-up книга?



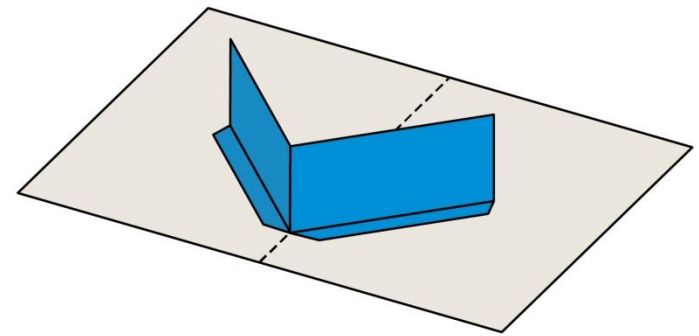
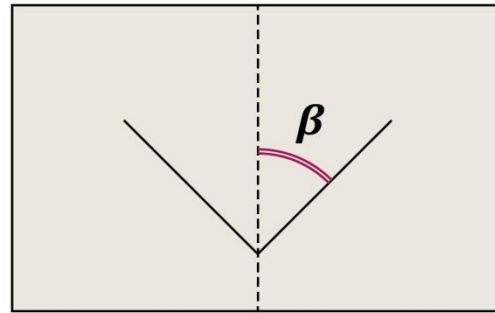
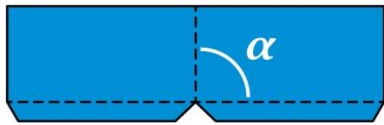
POP-UP book — это книжки для детей всех возрастов. А значит для нас. Это сказочные трехмерные иллюстрации, которые говорят много больше, чем ровные строчки текста. Из детской забавы pop-up books переросли в предмет современного искусства, которым правда хочется обладать!

# Самые красивые скульптуры из книг делает английская художница Su Blackwell.





# Математическая составляющая Pop-up конструкции



Детские книжки-панорамы с поднимающимися фигурами рыцарей и стенами замков, промопродукция компаний, притягивающая взрослых своей трёхмерной рекламной убедительностью — конструкции, основанные на эффекте Pop Up (= внезапно подняться). Проектирование таких конструкций — по сути, геометрическая задача.

Книжки-панорамы обычно раскрываются полностью, на . Наиболее популярная основа механизма Pop Up в этом случае — прикреплённая к страницам разворота V-образная картонная конструкция, по- английски — V- fold, а с точки зрения геометрии — двугранный угол.

## Экскурсия к выбранной достопримечательности, фотосессия.



Дети с родителями и педагогом совершили поездку к зданию Музея фотографии Метенкова. Была проведена экскурсия в магазин фототоваров, который находится в здании. Дети рассмотрели само здание снаружи и внутри. Было сделано фото на фоне здания.



# Проектирование и изготовление макета страницы.



Педагог организует групповую работу с детьми по созданию страницы для книги-панорамы.

Конструкция «лодочка» была выполнена Балагурной Анной Александровной вместе с Ефимом.

Обязательные элементы на развороте страницы, которая открывается как тетрадь:

Сверху по центру размещается современного вида объект – «вырастающая» конструкция.

Секрет подъема конструкции – соединение линии сгиба у объекта, 80 градусов, с линией на ватмане – 70 градусов.

На левой стороне разворота – первоначальное название объекта, адрес, старинная фотография объекта, краткое описание достопримечательности. Это 4-5 предложений! Самое главное! Возможно в стихотворной форме.

На правой стороне разворота – современное название объекта, фотография команды дошкольников с руководителем, родителями на фоне достопримечательности.

Информация об авторах страницы: краткое наименование ДОО по уставу, адрес ДОО, возраст участников команды, ФИО руководителя проекта по изготовлению страницы книги – панорамы (полностью), должность.

# Технические требования



Ватманский лист А-1 (860 x 615 мм)  
разрезаем пополам.

Разворот страницы получается А-2  
(430 x 615 мм).

Лист сгибаем пополам – получаем  
размер книги: высота 430 мм, ширина  
310 мм.

Оформляем разворот.

По выбору участников, используем  
различные материалы: бумагу, в т.ч.  
тонируемую, картон, фольгу,  
пленку, тонкую ткань и т.д. Возможны  
любые различные способы  
украшения: акварель, гуашь,  
карандаши и т.д.

Но помните, что это страница книги, а  
не объемная поделка!

# Создание страницы Музея фотографии Метенкова исторические факты



Первоначальное название резиденции Дом священника Николая Милорадова.

В 1895 году усадьбу Бархатова приобретает молодая супруга Вениамина Леонтьевича Метенкова Евдокия Васильевна и после ремонта открывают «Склад фотографических принадлежностей Е.В. Метенковой. В.Л.

Метенков родился 25 марта 1857 года в Миассе, Троицкого уезда, Оренбургской губернии, в Минасском заводе в семье Леонтия Гавриловича Метенкова (1830-1878), занимавшегося кожевенным производством.

Вениамин Леонтьевич женился в 1895 году на Евдокии Васильевне Ожеговой (1870-1948), дочери помощника лаборанта Уральской золотоплавочной лаборатории. У четы Метенковых было пятеро детей. В 1916 году, когда торговля фототоварами стала приносить большие прибыли, чем фотографии, павильон разобрали, а на его месте выстроили дополнительные жилые комнаты и просмотровый зал. В июле 1919 года семья Метенковых перебирается в Томск. В июле 1921 года Метенковы вернулись в Екатеринбург, но их дом был уже конфискован.


Сейчас здание находится на ул. Карла Либкнехта, 36/ул. Первомайская, 20



# Выставка работ других страниц книги










Когда все страницы книги сделаны, то из этих разворотов соберут одну большую Pop-up книгу



# Спасибо за внимание!

